

**IMPORTANT - À CONSERVER POUR
CONSULTATION ULTÉRIEURE
À LIRE ATTENTIVEMENT**

**IMPORTANTE - CONSERVAR PARA
CONSULTAS FUTURAS
LEER ATENTAMENTE**

ETAGERE

L64xI25xH72.5cm / L49xI20xH59.5cm

Structure en acier

Estructura de acero

NOTICE DE MONTAGE

INSTRUCCIONES DE MONTAJE




TEMPS DE MONTAGE : 5 minutes
TIEMPO DE MONTAJE: 5 minutos



OUTILLAGE : inclus
HERRAMIENTAS: incluido



NOMBRE DE PERSONNES : 1
NUMERO DE PERSONAS: 1



**FR**



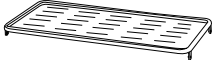




- 1 - Aménagez-vous une zone de montage, une couverture protégera des rayures
- 2 - Repérez les pièces constituant votre produit
- 3 - Regroupez et comptez la quincaillerie
- 4 - Munissez-vous de l'outillage nécessaire
- 5 - Procédez au montage, ne jamais forcer sur les assemblages



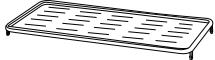




**ES**


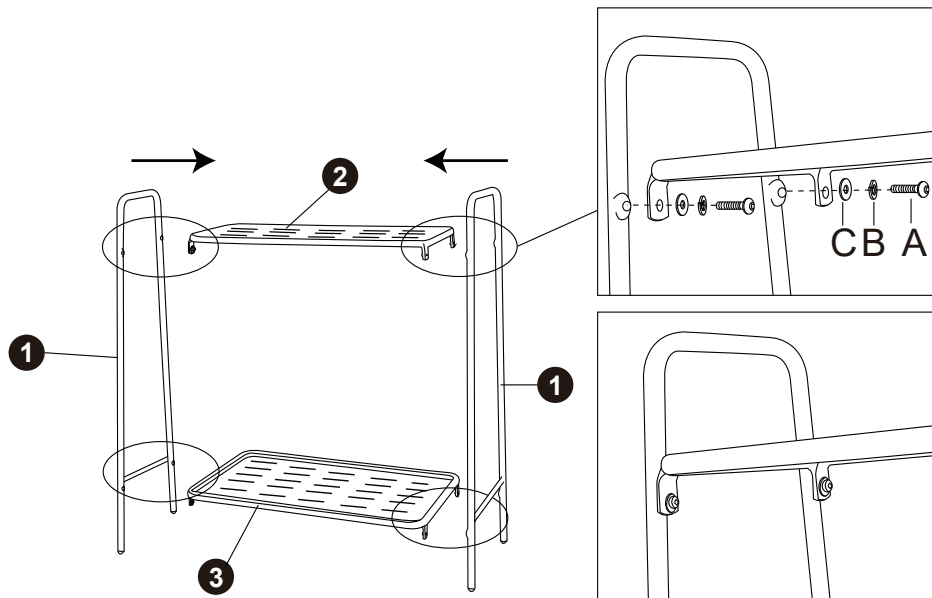
- 1 - Prepare una zona de montaje, una manta protegerá de rayaduras
- 2 - Localice las piezas que componen su producto
- 3 - Reagrupe y cuente la tornillería
- 4 - Prepare las herramientas necesarias
- 5 - Proceda al montaje, no forzar sobre los ensamblajes

ETAGERE PM ANTHRACITE REF.: 1575556 EAN: 2012348171487
 ETAGERE PM KAKI REF.: 1575557 EAN: 2012348171494
 SAISON: SS2020

ETAGERE GM ANTHRACITE REF.: 1575554 EAN: 2012348171456
 ETAGERE GM KAKI REF.: 1575555 EAN: 2012348171463
 SAISON: SS2020

		Dimensions Dimensión	Quantité Cantidad
1		59.5x17cm	2
2		46x15.5cm	1
3		46x20.5cm	1
A		M6x20mm	8
B		D9.3mm	8
C		D18mm	8
D			1

		Dimensions Dimensión	Quantité Cantidad
1		72x21cm	2
2		61x18.5cm	1
3		61x25.5cm	1
A		M6x20mm	8
B		D9.3mm	8
C		D18mm	8
D			1



FR

Matériaux: Structure en acier

Dimensiones L64xI25xH72.5cm / L49xI20xH59.5cm

Utilisation:

Positionner de manière stable sur un sol plan.
Le produit peut supporter un poids maximal de 20kgs
Ne pas monter sur la table, risque de chute.

Entretien:

Nettoyer avec une éponge humide et savonneuse sans agent corrosif.
Sécher avec un chiffon doux, propre et sec.
Ne pas utiliser un nettoyeur haute pression.
Ne pas utiliser de javel, d'acide, de solvant, ni de produit nettoyant abrasif.
Vérifier le serrage des vis régulièrement.

Hivernage:

Il est conseillé de rentrer le produit pendant l'hiver et les périodes d'inutilisation prolongées.
Avant de ranger le produit, veiller à ce qu'il soit propre et sec.
À ranger à l'intérieur ou dans une zone hors gel, sous une housse appropriée.
Toutes ces précautions augmenteront la durée de vie de votre produit.

**USAGE DOMESTIQUE UNIQUEMENT
A MONTER SOI-MEME**

ES

Material: Estructura de acero

Dimensiones: L64xI25xH72.5cm / L49xI20xH59.5cm

Uso:

Colocar de manera estable sobre un suelo plano.
El producto puede soportar un peso máximo de 20kg.
No se suba a la mesa, riesgo de caerse.

Cuidado y mantenimiento:

Limpiar con una esponja humedecida con agua jabonosa sin agentes corrosivos.
Secar con un paño suave, limpio y seco.
No utilizar una hidrolimpiadora.
No utilizar lejías, ácidos, disolventes ni otros productos de limpieza abrasivos.
Comprobar los tornillos de sujeción periódicamente.

Invernada:

Se aconseja guardar el producto en un lugar resguardado durante el invierno o cuando no se vaya a utilizar por un largo periodo de tiempo.
Antes de guardar el producto, compruebe que esté limpio y seco.
A guardar en un lugar de interior o donde quede resguardado de las heladas, en un área alzada.
Estas medidas de precaución prolongarán la vida útil de su producto.

**USO DOMÉSTICO EXCLUSIVAMENTE
AUTO ENSAMBLAJE**